







Leggere questo manuale di istruzioni prima di utilizzare questo prodotto. Il manuale contiene informazioni importanti per la sicurezza e consigli riguardo il funzionamento e la manutenzione.

GUIDA RAPIDA DI UTILIZZO

- 


Prima di utilizzare per la prima volta le teglie trattate con il rivestimento *laag*, lavare il prodotto con acqua calda e un detergente liquido non abrasivo.
- 


Non applicare in nessun caso alcun tipo di prodotto distaccante sulla superficie delle teglie alle quali è stato applicato il prodotto *laag*.
- 


Non utilizzare mai prodotti abrasivi come candeggina o prodotti contenenti acido, cloro o soda caustica, ecc.
- 


Per pulire le teglie o rimuovere i residui depositati sulla loro superficie non utilizzare nessun oggetto affilato come spatole, coltelli con lama ondulata, strumenti appuntiti, lana d'acciaio, spazzole o spugne metalliche, abrasive, ruvide o molto dure o utensili simili che possono graffiare la superficie.
- 


Pulire periodicamente le teglie con il rivestimento *laag* aiuterà a proteggere il prodotto mantenendo gli effetti antiaderenti e prolungando la loro vita utile.

GENERALE

- 01** Si consiglia di leggere attentamente le istruzioni per l'uso e le avvertenze di sicurezza di questo prodotto prima di utilizzarlo per mantenere le proprietà delle teglie con il rivestimento *laag* in buone condizioni e soprattutto per evitare danni dovuti a un uso improprio.
- 02** L'azienda garantisce la qualità dei suoi prodotti, ma non si assume alcuna responsabilità per danni causati da un uso improprio o per il mancato rispetto delle istruzioni e delle precauzioni descritte in questo documento.
- 03** Non utilizzare mai la teglia se si considera o si ritiene che sia danneggiata. In tal caso, contattare prima possibile il proprio fornitore.
- 04** Non tentare di riparare da soli la teglia danneggiata, solo il personale qualificato può eseguire delle riparazioni.
- 05** Utilizzare questo prodotto solo per l'uso previsto.
- 06** **Prima di utilizzare per la prima volta le teglie trattate con il rivestimento *laag*.**
 - Rimuovere con attenzione tutti gli imballaggi e le etichette.
 - **Lavare il prodotto con acqua calda e un detergente liquido non abrasivo.**
 - Asciugare bene la superficie.
- 07** Durante l'utilizzo di questo prodotto, non toccare la teglia senza un'adeguata protezione poiché le superfici calde possono provocare ustioni.
- 08** Non applicare in nessun caso alcun tipo di prodotto distaccante sulla superficie delle teglie alle quali è stato applicato il prodotto *laag*.
- 09** Per lavorare sulla superficie delle teglie con il rivestimento *laag*, utilizzare solo utensili resistenti al calore, legno, silicone, polietilene o nylon, per contribuire a mantenere il rivestimento antiaderente in condizioni ottimali più a lungo.
- 10** Nel caso in cui il processo di cottura o l'utilizzo della teglia sia il più delle volte superiore ai 250°, non si garantisce il perfetto funzionamento del prodotto.
- 11** Non sminuzzare o tagliare con coltelli e/o altri oggetti appuntiti direttamente sulle teglie con il rivestimento *laag*, e non eseguire nessuna azione che possa produrre piccoli graffi.
- 12** I colpi forti e le deformazioni possono causare danni irreparabili alla base della teglia con il rivestimento *laag*, e ciò potrebbe far sì che smettano di funzionare correttamente.
- 13** Non posizionare oggetti pesanti o materiali facilmente infiammabili sul prodotto.
- 14** Maneggiare e riporre attentamente le teglie con il rivestimento *laag* tenendo in mente che i materiali come l'alluminio non sono resistenti come l'acciaio inossidabile e un peso eccessivo o colpi forti, possono deformare e/o rompere l'oggetto, riducendo in questo modo le proprietà e la vita delle teglie.
- 15** Istruzioni per l'uso e la pulizia delle teglie trattate con il rivestimento *laag*:
 - Rimuovere i residui manualmente usando un panno morbido o una spugna non abrasiva e prodotti sgrassanti neutri.
 - Risciacquare la superficie con acqua calda per garantire la rimozione di eventuali resti e saponi.
 - Asciugare la superficie.
- 16** **Pulire periodicamente le teglie con il rivestimento *laag* aiuterà a proteggere il prodotto mantenendo gli effetti antiaderenti e prolungando la loro vita utile.**
- 17** Non è necessario utilizzare detergenti speciali per pulire le teglie. Non utilizzare mai prodotti abrasivi come candeggina o prodotti contenenti acido, cloro o soda caustica, poiché possono danneggiare la superficie delle teglie con il rivestimento *laag*.
- 18** Per pulire le teglie o rimuovere i residui depositati sulla loro superficie non utilizzare nessun oggetto affilato come spatole, coltelli con lama ondulata, strumenti appuntiti, lana d'acciaio, spazzole o spugne metalliche, abrasive, ruvide o molto dure o utensili simili che possono graffiare la superficie.
- 19** Per il lavaggio in lavastoviglie e, più specificamente, nelle lavastoviglie industriali, è obbligatorio non usare detergenti che contengono sostanze chimiche, abrasivi e sali.
- 20** Assicurarsi di asciugare bene le teglie con il rivestimento *laag* dopo la pulizia per evitare la comparsa di macchie di calcare dopo il lavaggio e di risciacquare immediatamente qualsiasi liquido versato.
- 21** I rivestimenti *laag* sono garantiti per QUATTRO (4) anni, con un massimo di 9.000 cotta, a partire dalla data di acquisto. Fornisce copertura sia per i difetti di fabbricazione che per i materiali dell'applicazione, a condizione che il prodotto sia stato utilizzato in condizioni normali e in conformità con le precauzioni e le istruzioni fornite. La garanzia perderà la sua validità in caso di mancata manutenzione, negligenza, malafede o uso improprio da parte dell'Acquirente del prodotto. In caso di difetti nei rivestimenti *laag*, il produttore potrà decidere tra la sostituzione, il recupero o la riparazione della merce in questione.
- 22** Conservare questo manuale di istruzioni per consultazioni future. Se si consegna questo prodotto a terzi, bisogna includere questo manuale di istruzioni.